

Rapport mensuel statistique bruit/trafic – Juillet 2024

[Rappel du mois précédent](#)

Faits marquants:

- Les températures caniculaires de juillet n'ont pas découragé les adeptes du voyage en jet privé ou du loisir polluant d'aéro-clubs. Bien au contraire! Nouveaux records battus en volume de trafic et, conséquence logique, en nombre de plaintes (3580) et, non moins logiquement, un indice de stress des riverains au maximum de son échelle (10/10).
- Seul signe d'apaisement : l'émergence moyenne du bruit en baisse à Mouans-Sartoux et Mougins. Pas de quoi se réjouir : cela est dû à l'activité saisonnière des cigales dont le niveau de bruit de fond est bien visible sur les graphes page 2.
- A nouveau, nous avons rapporté à la DGAC un nombre important d'altitudes de jets inférieures à 1500 pieds sur la trajectoire bimoteurs normalement réservée à l'aviation légère. Nous cherchons toujours les conditions météorologiques dégradées qui, selon la DGAC, justifieraient l'approche MVL autorisant le pilote à une approche plus « libre » au détriment de la qualité de vie des riverains.
- Le pourcentage très faible des arrivées mer (12%) montre clairement que le contrôle aérien ne fait aucun effort pour épargner aux 50000 riverains la moindre nuisance de bruit.

Relations avec les autorités

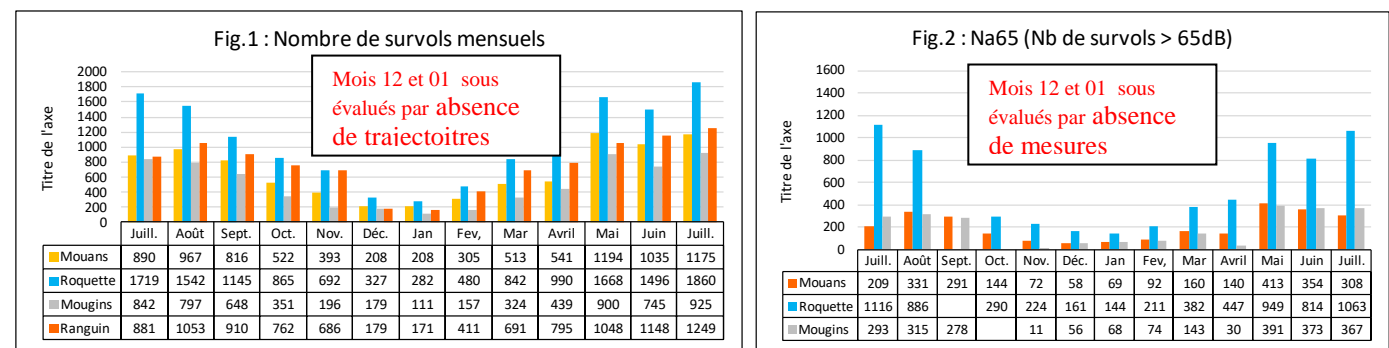
- Trop occupées par l'actualité olympique et les vacances, on ne peut rien attendre des autorités à court terme.
- Seul signe encourageant : une demande du maire de Cannes au Préfet, l'invitant à accélérer la mise en œuvre des mesures d'atténuation des nuisances aéronautiques, préconisées entre autre par l'étude CGX.
- Cette initiative fait probablement suite à l'accord de la CAPL avec les 4 recommandations que l'ADNA a faites dans ses commentaires au PPBE (Plan de Prévention du Bruit dans l'Environnement). [Voir ici](#).

Survols et nuisances sonores directement subies par les riverains				
Station	Mouans (Allée du Roure)	Roquette (Ch du Cros)	Mougins (St Barthélémy)	Ranguin (Av de la Borde)
Nb survols selon ADNA (inférieurs au réel)	1175	1860	925	1249
Record de survols	62 le 20	94 le 20	42 le 20	55 le 20
Na65 (Nb de survols > 65dB) (1)	308 (env.26%)	1063 (env.57%)	367 (env.39%)	N/A
Lden pour le mois en dB (2)	41,2	49,4	42,7	N/A
Nb de jours où Lden journalier > 45dB	0	31	2	N/A
Pic bruit maximum en dB (Lamax)	79	86	79	N/A
Emergence moyenne(seuil critique 10dB)	10,2	16,4	9,7	N/A
Indice de stress ressenti par les riverains				
Nb de plaintes du mois, pour nuisances			3580	
Record de plaintes du mois			197 le14	
Indice de stress (sur une échelle de 10)			10	
Bilan des anomalies du trafic général				
Zones sensibles (ronds bleus)	Mouans	Roquette	Mougins	Cannes
Nb d'Incursions trafic VFR seul	75	55	10	Hors ADNA
Nb vols matricule caché (jets privés)	32	73	54	N/A
Anomalies basse altitude sur VPT17 à Mougins signalées à la DGAC			23	
Nb vols courts Nice-Cannes et Cannes-Nice (aberration écologique)			60	
Bilan des manquements à l'arrêté 2022 TDP aviation légère				
Nb de sorties dans le cadre arrêté (>= 2 TDP)		196 sorties totalisant 562 TDP par 28 appareils		
Jour le plus chargé		Le036 : 38 TDP en 14 sorties par 13 appareils		
Recordman des tours de piste		FHAEE : 91 TDP en 32 sorties		
Manquements à l'arrêté 2022 signalés à la DGAC		47 dont 41 Basse Altitude		
Vols entraînement hélicoptères interdits (hors arrêté)		0		
Bilan des arrivées mer : en attente d'une amélioration promise par la CAPG (ref étude CGX)				
Nombre d'arrivées IFR par la mer (vols évitant la VPT17)		110 sur 893 arrivées		
Pourcentage brut des arrivées IFR par la mer, pour le mois		12,3%		
Potentiel d'amélioration selon analyse ADNA		60 %		

(1) : seuil au-delà duquel une conversation est impossible. Critère utilisé par la DGAC dans l'étude d'impact de la trajectoire Nord Ouest (6400/8900 personnes épargnées)

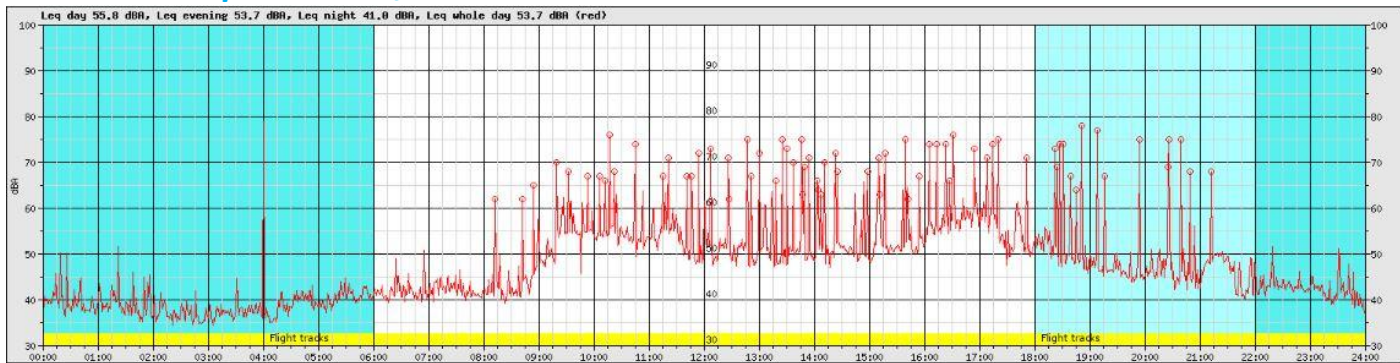
(2) :L'indicateur Lden est la moyenne pondérée de l'énergie son aérienne sur 24h. Il informe sur le risque sanitaire d'une exposition répétée à une valeur supérieure à 45dB (seuil défini par l'OMS).

Tableau 1 Graphiques de progression mensuelle des survols détectés (minorants)

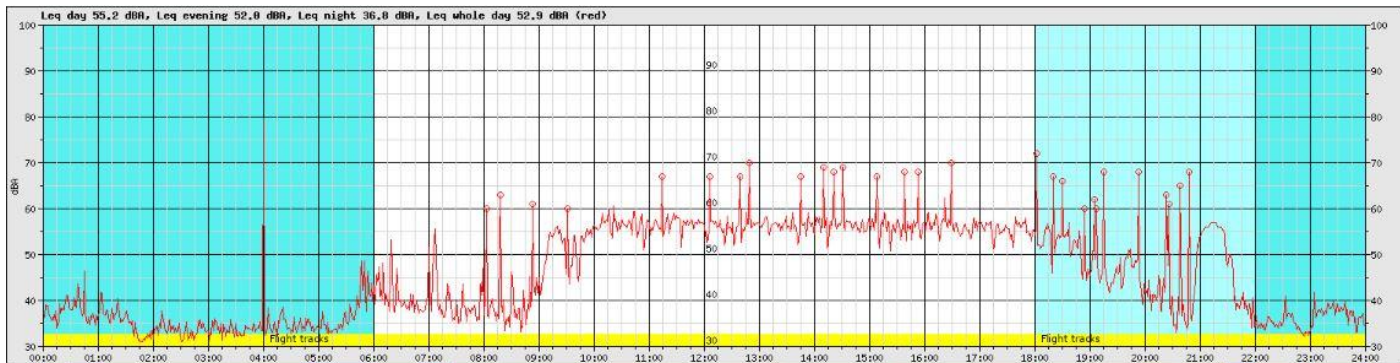


Journées les plus insupportables:

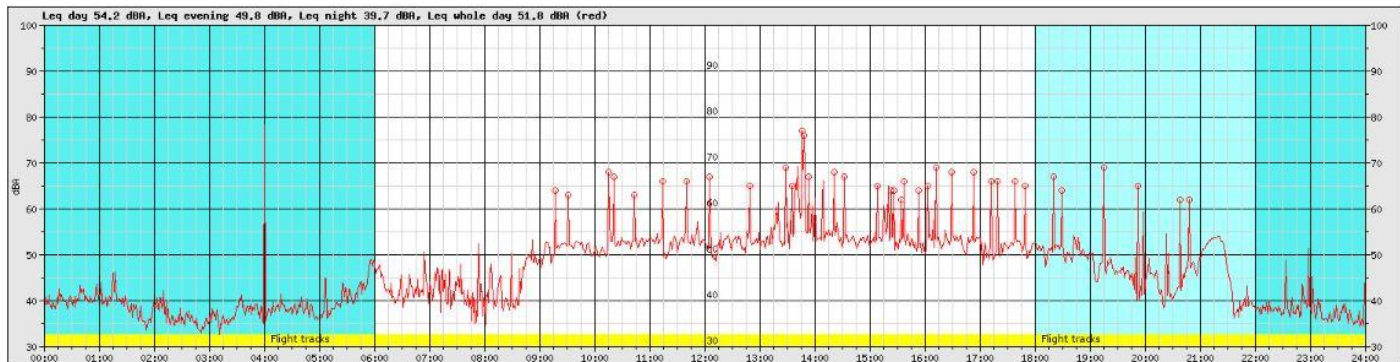
- À La Roquette le 20/07:



- À Mouans-Sartoux le le 20/07:



- À Mougins le le 20/07:



Pour rappel groupe Facebook : « STOP AUX NUISANCES SONORES ET ECOLOGIQUES DE L'AEROPORT CANNES MANDELIEU »
<https://m.facebook.com/groups/290922506947701/?ref=sharehttps://m.facebook.com/groups/290922506947701/?ref=share&exp=9594>